



Студзень-сакавік 2026 г.

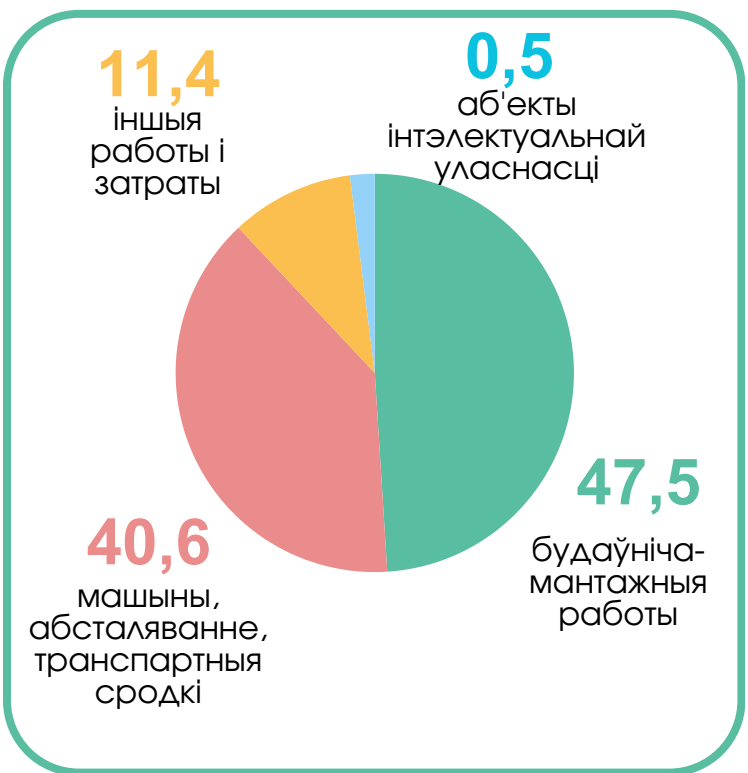


ІНВЕСТИЦЫІ ў АСНОЎНЫ КАПІТАЛ ПА МАГІЛЕЎСКАЙ ВОБЛАСЦІ

1 035,7
млн. рублёў

**Тэхналагічная структура
інвестыцый у асноўны капітал**
(у % да агульнага аб'ёму інвестыцый)

**Структура інвестыцый у асноўны
капітал па крыніцах фінансавання**
(у % да агульнага аб'ёму інвестыцый)



**Структура інвестыцый у асноўны капітал
па відах эканамічнай дзейнасці**
(у % да агульнага аб'ёму інвестыцый)

операцыі з нерухомай маёмасцю
(уключаючы інвестыцыі, накіраваныя на жыллёвае будаўніцтва)

24,8

**сельская, лясная і рыбная
гаспадарка**

20,8

апрацоўчая прамысловасць

18,9

**транспартная дзейнасць,
складзіраванне, паштовая і
кур'ерская дзейнасць**

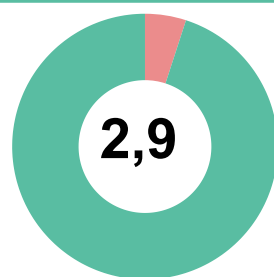
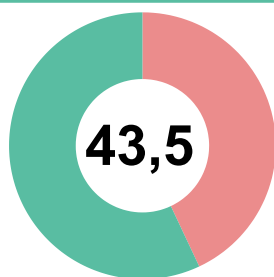
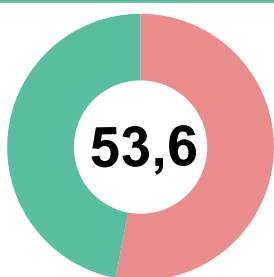
11,0

**забеспячэнне электраэнергіяй,
газам, парай, гарачай вадой і
кандыцыянаваным паветрам**

5,4



**Структура інвестыцый у асноўны капітал
па формах уласнасці**
(у % да агульнага аб'ёму інвестыцый)



Актуальная інфармацыя размешчана:



БАЗА
СТАТЫСТЫЧНЫХ
ДАНЫХ



МЭТЫ БЕЛАРУСІ



РЭГІЯНАЛЬНЫЯ ПАКАЗЧЫКІ
МЭТ БЕЛАРУСІ

Пры выкарыстанні інфармацыі спасылка на Галоўнае статыстычнае ўпраўленне Магілёўскай вобласці з'яўляецца абавязковай
© Галоўнае статыстычнае ўпраўленне Магілёўскай вобласці